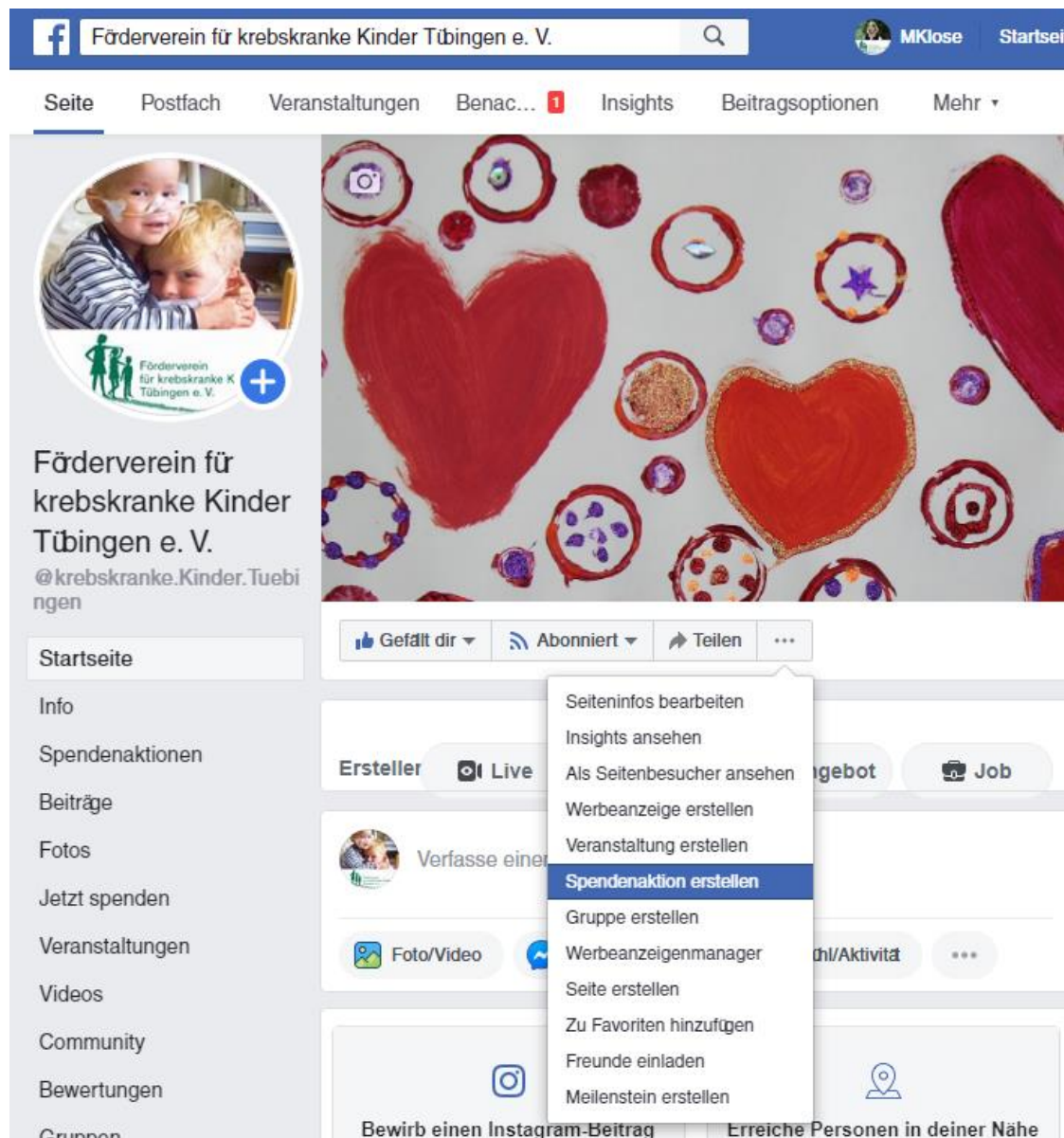




## Spendenaktion starten bei Facebook

1. Loggen Sie sich mit Ihrem Facebook-Account bei Facebook ein.
2. Gehen Sie auf die Facebook-Seite des Fördervereins für krebskranke Kinder Tübingen: <https://www.facebook.com/krebskranke.Kinder.Tuebingen>
2. Klicken Sie unterhalb unseres Titelbildes auf die drei Punkte und dann im Kontextmenü auf „Spendenaktion erstellen“.





3. Es öffnet sich ein separates Fenster.

Hier ist der Förderverein für krebskranke Kinder nun als Spendenempfänger schon vorausgewählt.

Sie können nun selbst entscheiden, wie viel Geld Sie sammeln möchten und wann die Aktion enden soll. Klicken Sie anschließend auf „Weiter“.

Los geht's mit dem 1. Schritt

Wer organisiert die Spendenaktion?  
Förderverein für krebskranke... ▼

Für wen sammelst du Spenden?  
Förderverein für krebskranke Kinder Tübingen e. V. ✎

Wie viel Geld möchtest du sammeln? ⓘ  
200 EUR ▼


Wann soll deine Spendenaktion enden? ⓘ  
10.2.2020

Spendenaktionen sind öffentlich. Jeder auf und außerhalb von Facebook kann sie sehen, allerdings können nur Personen auf Facebook spenden.

Weiter



4. Im nächsten Schritt können Sie den Namen Ihrer Spendenaktion auswählen und im Textfeld Ihre Motivation für die Aktion beschreiben. Klicken Sie dann auf „Weiter“.



## Erzähl deine Geschichte

Wie lautet der Titel deiner Spendenaktion? ⓘ

Weshalb sammelst du Spenden? ⓘ


Möchtest du gemeinsam mit mir eine gute Sache unterstützen? Ich sammle Spenden für Förderverein für krebskranke Kinder Tübingen e. V. und dein Beitrag zählt, egal, ob du wenig oder viel spendest. Jeder noch so kleine Betrag hilft. Vielen Dank für deine Unterstützung. Hier findest du nähere Infos zu Förderverein für krebskranke Kinder Tübingen e. V.

Jährlich erkranken deutschlandweit 2000 Kinder an Krebs. Das sind 2000 Kinder, die sich von heute auf morgen in einer Ausnahmesituation wiederfinden und schon in viel zu jungen Jahren mit der Erfahrung einer lebensbedrohlichen Krankheit konfrontiert werden. Die Eltern, Geschwister

Zurück  Weiter



5. Im letzten Schritt können Sie dann noch ein Titelbild für Ihre Aktion auswählen. Sie können eines der Bilder nehmen, die vorgeschlagen werden. Sie können aber auch ein eigenes Foto hochladen. Klicken Sie auf „Erstellen“.








## 6. Ihre Spendenaktion ist nun erstellt! **Vielen Dank für Ihre Unterstützung!**

Jetzt müssen Sie nur noch Ihre Facebook-Freunde auf Ihre Spendenaktion aufmerksam machen. Dazu können Sie ihre Freunde in Ihrer Aktion direkt einladen, im News Feed Ihre Aktion bewerben/teilen oder selbst für Ihre Aktion spenden. In Ihrer Aktion selbst können Sie auch immer wieder etwas schreiben oder ein Bild posten. Häufig motiviert dies besonders!

**Herzlichen Glückwunsch!**  
Deine Spendenaktion wurde veröffentlicht. Hier einige Tipps, wie du Spenden sammeln kannst:

-  **Lade deine Freunde ein**  
Mache Freunde auf deine Spendenaktion aufmerksam. Personen, die Freunde einladen, erreichen ihr Ziel mit einer viermal so hohen Wahrscheinlichkeit.
-  **Teile sie im News Feed**  
Poste deine Geschichte und erkläre deinen Freunden, warum dir diese gemeinnützige Organisation wichtig ist und sie spenden sollten.
-  **Spende selbst für deine Aktion**  
Die Spendenbereitschaft anderer ist wahrscheinlich höher, wenn sie sehen, dass schon jemand gespendet hat. Außerdem zeigt dies dein Engagement bei dieser Sache.

[Los geht's](#)



## Häufig gestellte Fragen

### **Ich kann nur per PayPal oder per Kreditkarte spenden. Was mache ich, wenn jemand anders bezahlen möchte?**

Leider ist es bisher über Facebook selbst bisher nur über diese beiden Bezahlarten möglich, zu spenden. Da können wir leider keinen Einfluss nehmen.

Wenn jemand trotzdem spenden möchte, kann er dies jederzeit über unsere Webseite machen: [www.krebskranke-kinder-tuebingen.de](http://www.krebskranke-kinder-tuebingen.de). Dort gibt es mehr Bezahlmöglichkeiten. Außerdem kann man seine Spende natürlich direkt auf unsere Spendenkonten überweisen:

#### Unsere Spendenkonten

Kreissparkasse Tübingen IBAN: DE10 6415 0020 0000 1260 63 / BIC: SOLADES1TUB

VR Bank Tübingen eG IBAN: DE26 6406 1854 0027 9460 02 / BIC: GENODES1STW

Gerne kann der Spender auch den Namen der Aktion angeben, dann können wir die Spende entsprechend der Aktion zuordnen.

### **Kann ich eine Spendenquittung bekommen?**

Selbstverständlich stellen wir gerne auch eine Spendenquittung aus. Dies ist für das Finanzamt allerdings erst ab einer Spende von 300 € notwendig. Bis zu diesem Betrag reicht dem Finanzamt der Kontoauszug als Nachweis für die Spende. Wer dennoch eine Spendenbescheinigung möchte, kann uns gerne eine Nachricht bei Facebook oder eine E-Mail schreiben an: [info@krebskranke-kinder-tuebingen.de](mailto:info@krebskranke-kinder-tuebingen.de). Bitte geben Sie neben Ihrer Adresse auch den Namen der Aktion, Ihren Spendenbetrag und das Datum an, an welchem Sie gespendet haben. Wir schicken Ihnen dann schnellstmöglich eine Spendenquittung zu.

### **Bei Facebook bin ich skeptisch. Kommen die Spenden wirklich bei euch an?**

Schon seit Januar 2018 kann man bei Facebook Spendenaktionen erstellen. Seit diesem Zeitpunkt erhalten wir in regelmäßigen Abständen (meist alle 100 Tage) von Facebook die Spenden gesammelt überwiesen. Besonders schön daran ist, dass Facebook keinerlei Gebühren erhebt, was viele andere Spendenplattformen tun müssen, um ihre eigenen Kosten zu decken. Ihre Spenden kommen also zu 100% bei uns an.

### **Sie haben weitere Fragen?**

Kontaktieren Sie uns jederzeit gerne.

Merle Klose  
0 70 71 / 94 68 17

[info@krebskranke-kinder-tuebingen.de](mailto:info@krebskranke-kinder-tuebingen.de)